

Metodický návod pro vyplnění Výkazu o změnách v poskytovaných podpůrných opatřeních a jejich finanční náročnosti R 44-99

Vyplňují se pouze údaje za školy nebo školská zařízení, kde se vzdělává dítě, žák, student, kterému jsou (budou) nově poskytována podpůrná opatření vyplývající z doporučení ŠPZ, nebo došlo k ukončení poskytování podpůrného opatření personálního charakteru.

1. Škola/školské zařízení vykazuje poskytovaná podpůrná opatření průběžně.
2. Každé podpůrné opatření je vykazováno právě jednou*), s výjimkou podpůrných opatření personálního charakteru, u kterých je vykazováno i ukončení jejich poskytování.**)
3. Udělení informovaného souhlasu zákonného zástupce dítěte, žáka nebo studenta, případně zletilého žáka nebo studenta, s poskytováním podpůrného opatření musí vždy předcházet okamžiku zahájení poskytování a vykazání podpůrného opatření.
4. Škola/školské zařízení vykazuje podpůrná opatření v souladu s vyhláškou o dokumentaci škol a školských zařízení a současně v souladu s doporučením ŠPZ následovně:
 - v případě personálních podpůrných opatření (kód podpůrného opatření vždy začíná číslicí 0, např. 04B501A40): nejdříve k datu zahájení jejich skutečného poskytování, nejpozději však do 30 dnů od tohoto okamžiku. V rámci aktuálního měsíce mohou být vykazována pouze ta podpůrná opatření personálního charakteru, jejichž poskytování bude zahájeno nejpozději 1. dne následujícího měsíce,
 - v případě podpůrných opatření investičního charakteru***: nejdříve k datu, ke kterému škola/školské zařízení současně odesílá zjednodušenou žádost o poskytnutí investiční dotace z programu 133 350 - Podpora zajištění vybraných investičních podpůrných opatření při vzdělávání dětí, žáků a studentů se speciálními vzdělávacími potřebami – podprogram 133D 351 ministerstvu, nejpozději však do 15 dnů od data podání žádosti o poskytnutí dotace. Bližší informace k podání žádosti naleznete na stránce <https://www.msmt.cz/vzdelavani/skolstvi-v-cr/ekonomika-skolstvi/vyzva-ministerstva-skolstvi-mladeze-a-telovychovy-k-podani>
 - v případě ostatních podpůrných opatření v podobě neinvestičních kompenzačních a učebních pomůcek (kód podpůrného opatření vždy začíná písmenem): nejdříve k datu, kdy škola/školské zařízení prokazatelně zahájí kroky k zajištění daného podpůrného opatření.
5. Bez ohledu na okamžik fyzického vykazání údaje o podpůrném opatření uvádí vždy škola/školské zařízení v systému jako datum zahájení:
 - v případě podpůrných opatření personálního charakteru: datum skutečného zahájení poskytování podpůrného opatření,
 - v ostatních případech: datum udělení informovaného souhlasu zákonného zástupce dítěte, žáka nebo studenta, případně zletilého žáka nebo studenta, s poskytováním podpůrného opatření.

*) Právě jednou pro celé období, kdy je konkrétní podpůrné opatření se stanovenou normovanou finanční náročností poskytováno konkrétnímu dítěti, žáku nebo studentovi.

**) Pokud škola/školské zařízení vykazuje skončené podpůrné opatření personálního charakteru, je jako datum ukončení uvedeno datum odpovídající souvisejícímu údaji uvedenému k podpůrnému opatření na doporučení ŠPZ. Pokud není tento údaj na doporučení dostupný, má se za to, že tento okamžik odpovídá obecně datu skončení platnosti doporučení ŠPZ. Jestliže škola/školské zařízení přestane poskytovat podpůrné opatření personálního charakteru před tímto datem, uvede při vykazání tohoto ukončení den, od kterého přestala podpůrné opatření poskytovat.

***) Jedná se o následující podpůrná opatření investičního charakteru:

D4C103A01/D4C103B01 - Schodolez

D50403A01/D50403B01 - PC pracoviště pro žáky s nejtěžším postižením

D5C103A01/D5C103B01 - Židle uzpůsobená fyziologickým potřebám žáka

I40101A01/I40101B01 - Zápisník pro nevidomé a slabozraké

I40106A01/I40106B01 - Braillovský řádek

I4C108A01/I4C108B01 - Braillovská tiskárna

I4C109A01/I4C109B01 - Televizní lupa

I4C110A01/I4C110B01 - Zvětšovací/čtecí zařízení pro slabozraké a nevidomé

K30302A01, K30302B01, K40301A01, K40301B01 - Odborné programy pro podporu sběru, evidence nebo zpracování výzkumných dat

K40401A01, K40401B01 - Licence pro online přístup k databázím odborných publikací

6. Ministerstvo školou/školským zařízením vykázané údaje o podpůrných opatřeních pro účely úpravy rozpočtu v měsíčních intervalech pravidelně agreguje a poskytuje správním úřadům. Agregace probíhá vždy v posledním dni aktuálního měsíce, data jsou správním úřadům zpřístupněna prvního dne v následujícím měsíci.

Věnujte pozornost následujícím informacím!

- Výkaz se **nevyplňuje**, pokud škola v daném období nezahajuje poskytování nového podpůrného opatření na základě nového doporučení ze školského poradenského zařízení s přiznanými podpůrnými opatřeními s kódem NFN, nebo neukončuje některé podpůrné opatření personálního charakteru.
- **Chybně vykázaná data za již uzavřené období nelze prostřednictvím výkazu R 44-99 opravovat!** Je vždy nezbytně nutné kontaktovat příslušný krajský úřad, v případě škol a školských zařízení zřizovaných ministerstvem nebo církví, přímo ministerstvo. Pouze v případě omylu dříve vykázaného personálního podpůrného opatření je navíc nutné jej nově vykázat jako ukončené k datu, k němuž bylo původně omylem vykázáno.
- Každé podpůrné opatření s kódem NFN se vyplňuje **jen 1x** při zahájení jeho poskytování. Podpůrná opatření personálního charakteru **se vykazují znovu tehdy, když je jejich poskytování skutečně ukončeno** (toto nemusí odpovídat údajům na doporučení – např. odchod žáka ze školy, skončení pracovního poměru asistenta, apod.). V takovém případě se rovněž uvede, zda byly požadovány finanční prostředky nebo nikoli.
- Podpůrné opatření personálního charakteru, jehož poskytování bude zahájeno 1. den v měsíci, by mělo být vloženo do výkazu v měsíci předchozím, aby bylo zabezpečeno jeho financování již od prvního měsíce poskytování PO (např. PO poskytované od 1. 9. by mělo být vloženo již v měsíci srpnu, aby bylo zabezpečeno jeho financování v měsíci září).
- Tlačítka s označením jednotlivých měsíců na stránce výkazu R 44-99 **neslouží pro editaci dat**, pouze pro kontrolu již vykázaných údajů za předcházející období.
- Každé podpůrné opatření **je třeba nejen zadat, ale následně i vykázat** – pouze skutečně **vykázaná** (zkontrolovaná) data jsou předávána správnímu úřadu!
- Pokud využijete možnost načíst data prostřednictvím XML souboru, **je třeba data zkontrolovat** pod tlačítkem „Zadat“ a následně jednotlivě potvrdit tlačítkem „Vykázat“. Při každém novém importu XML souboru **se data přidají** k již zadaným, je tedy třeba **důsledná kontrola, zda nedošlo k duplicitnímu vykázaní údajů**. XML soubor předaný ze **školského poradenského zařízení není určen** pro import dat do výkazu R 44-99 a nelze jej tedy takto použít!
- Jako kód NFN se uvádí jen příslušný **devítimístný kód** z doporučení začínající **nulou** (podpůrná opatření personálního charakteru) nebo **písmenem** (učební a kompenzační pomůcky).
- Do **položky „Počet“** v oddíle I se neuvádí počet hodin, ani počet pomůcek, pokud už je tento počet uveden v závorce u názvu podpůrného opatření – např. G20204A05 - Čtecí záložka, čtecí okénko (5x) nebo 04C504A05 - Přepisovatel pro neslyšící ve škole (5 hodin) a je součástí kódu NFN.
- **V oddíle I se uvede tolik řádků, kolik je v daném období vykazováno různých podpůrných opatření** s kódem NFN. Pokud škola zadává podpůrná opatření ručně, může sama sumarizovat jednotlivá podpůrná opatření se shodnými charakteristikami (kód NFN, forma pořízení pomůcky, finanční prostředky apod.) do jednoho řádku a do položky „Počet“ uvede jejich celkový počet.
- Pro snadnější orientaci v zadávaných i vykázaných datech je vhodné využívat sloupec „Poznámka“. Údaje v něm uvedené se dále nepředávají, škole/školskému zařízení jsou k dispozici i zpětně, pod tlačítky agregací za jednotlivé měsíce.
- Při vykazování podpůrných opatření **investičního charakteru** se zvolí forma pořízení „jiné“ a finanční prostředky „0 – nepožadovány“.
- **Důsledně kontrolujte Aktuální bilanci personálních PO k financování**, především v případě, že v aktuálním měsíci vkládáte nová personální podpůrná opatření nebo některá personální podpůrná opatření ukončujete. Data bilance se průběžně aktualizují podle vložených/ukončených podpůrných opatření a měla by odpovídat stavu aktuálně poskytovaných personálních podpůrných opatření, která budou financována od 1. dne následujícího měsíce.

Postup při práci s programovou aplikací

Vyplnění Výkazu o změnách v poskytovaných podpůrných opatřeních a jejich finanční náročnosti R 44-99 je obdobné jako u ostatních výkonových výkazů. Kromě ručního vyplnění výkazu je umožněn také import dat ve formátu xml. Struktura souboru je zveřejněna na adrese <http://www.msmt.cz/vzdelavani/skolstvi-v-cr/statistika-skolstvi/vykaznictvi-spolecneho-vzdelavani> pod jednotlivými odkazy na školy/školská zařízení – vždy v dolní části stránky. Vzhledem k tomu, že se od října 2018 již nepředávají data pro odd. II, musí být položka PRVNI_REDIAAG rovna nule, z importovaného XML souboru se načtou pouze data pro odd. I. Volbu souboru pro import provedete pomocí tlačítka „Procházet“ (v různých programech pro prohlížení internetu se může název tlačítka lišit – např. „Vybrat soubor“). Tlačítkem „Načti XML“ pak soubor nahrajete do aplikace. Pokud jsou v databázi již uložena nějaká data vykazujícího subjektu, objeví se upozornění: *Chystáte se přidat další údaje o podpůrných opatřeních s normovanou finanční náročností. V databázi již Vámi byla v tomto období (tj. měsíci) dříve uložena některá data o podpůrných opatřeních. Budete-li pokračovat, budou Vámi aktuálně importovaná data přidána ke stávajícím údajům v databázi. Vždy pak ověřte, zda některé údaje nevkládáte duplicitně! Pokud provádíte opravu již dříve v tomto období přidaných údajů, je zapotřebí nejprve tyto údaje na stránkách oddílů Ia. a Ib. odstranit.* Není tedy podstatné, zda údaje nahráváte za konkrétní období z více souborů nebo pouze ze souboru jednoho, souhrnného, neboť **žádná data nebudou automatizovaně novým importem smazána ani nahrazena.**

MŠMT Sběr d@t Hlavní stránka výkazu Stránka ředitelství Odhlásit

R 44-99 Výkaz o změnách v poskytovaných podpůrných opatřeních a jejich finanční náročnosti




Resortní identifikátor ředitelství (RED_IZO):	██████████
Název:	Základní škola a Mateřská škola
Adresa:	██████████
Telefon:	██████████
Historie údajů vykázaných na R44-99	<input type="button" value="Zobrazit"/> <input type="button" value="Export do XLSX"/>
Stav personálních PO k financování od 1. 1. 2024	<input type="button" value="Zobrazit"/> <input type="button" value="Export do XLSX"/>
Aktuální bilance personálních PO k financování	<input type="button" value="Zobrazit"/> <input type="button" value="Export do XLSX"/>
Import dat:	<input type="button" value="Vybrat soubor"/> Soubor nevybrán <input type="button" value="Načti XML"/> <input type="button" value="XML+"/>

Kdy a jak vykázat podpůrné opatření na výkazu R 44-99? (Zobrazit podrobnosti...)


➤ **Přehled měsíčních agregací výkazu automatizovaně předaných správnímu úřadu**

2022	<input type="button" value="Dříve"/>	<input type="button" value="Srpen"/>	<input type="button" value="Září"/>	<input type="button" value="Říjen"/>	<input type="button" value="Listopad"/>	<input type="button" value="Prosinec"/>
2023	<input type="button" value="Ledem"/>	<input type="button" value="Únor"/>	<input type="button" value="Březen"/>	<input type="button" value="Duben"/>	<input type="button" value="Květen"/>	<input type="button" value="Červen"/>
	<input type="button" value="Červenec"/>	<input type="button" value="Srpen"/>	<input type="button" value="Září"/>	<input type="button" value="Říjen"/>	<input type="button" value="Listopad"/>	<input type="button" value="Prosinec"/>
2024	<input type="button" value="Ledem"/>	<input type="button" value="Únor"/>	<input type="button" value="Březen"/>	<input type="button" value="Duben"/>	<input type="button" value="Květen"/>	<input type="button" value="Červen"/>
	<input type="button" value="Červenec"/>	<input type="button" value="Srpen"/>	<input type="button" value="Září"/>	<input type="button" value="Říjen"/>	<input type="button" value="Listopad"/>	<input type="button" value="Prosinec"/>

➤ **Vysvětlivky k možným stavům oddílů:**

Ikona	Stav oddílu
	V období leden 2024 zatím nezadány žádné údaje.
	Některé zadané údaje nejsou dosud vykázané (tj. nejsou připraveny k agregaci pro správní úřad).
	Všechny zadané údaje jsou vykázané (tj. jsou připraveny k agregaci pro správní úřad).

➤ **Seznam oddílů výkazu**

Název oddílu	Ovládání	Stav
I. Podpůrná opatření 2. - 5. stupně se stanovenou finanční náročností	<input type="button" value="Zadat"/> <input type="button" value="Vykázáno"/>	

Všechny údaje, které jsou Vámi vykázané (a budou tak automaticky předány k 1. dni následujícího měsíce správnímu úřadu), naleznete pod tlačítkem "Vykázáno" výše. Pokud je barevný terčík u oddílu červený, nejsou Vámi vykázané v příslušném období, tj. měsíci, žádné údaje. K vykazování údajů přejdete kliknutím na tlačítko "Zadat".

V rámci výkazu R 44-99 ještě nebylo v rozhodném období zadáno žádné podpůrné opatření s normovanou finanční náročností.

© 2024 Odbor školské statistiky a analýz MŠMT, verze aplikace 1.37 ze dne 31.8.2020. Novinky v aplikaci.

Škola/školské zařízení má možnost data tohoto výkazu průběžně vkládat (prostřednictvím volby „Zadat“), opravovat a doplňovat, a až v okamžiku, kdy jsou finální, je přesune do dat určených k vykázání (přehled vykázaných údajů připravených k agregaci je pak pod volbou „Vykázáno“). **Správnímu úřadu jsou automatizovaně předávána pouze vykázaná data** v agregované podobě za celý měsíc. Sestava výkazu v tištěné podobě se správnímu úřadu nezasílá.

Tabulka „Přehled měsíčních agregací výkazu automatizovaně předaných správnímu úřadu“ zobrazuje tlačítka pro jednotlivé měsíce roku. Agregace za daný měsíc je k dispozici vždy následující měsíc, aktivní jsou pouze tlačítka měsíců, u kterých již agregace údajů proběhla (např. pro tlačítko „Říjen“ platí, že prohlížení bude dostupné v listopadu poté, kdy proběhne agregace za měsíc říjen). Data za měsíce předcházející srpnu 2018 jsou dostupná pod tlačítkem „Dříve“.

U tlačítek je barevně odlišeno, zda byla v daném měsíci vykázána nějaká data (modré písmo na tlačítku příslušného měsíce) nebo v daném měsíci nebyla vykázána žádná data (šedé písmo na tlačítku příslušného měsíce). Pod tlačítkem příslušného měsíce je dostupná nejen agregace údajů vykázaných za tento měsíc, ale také podrobný výpis údajů (včetně poznámky), z nichž byla agregace provedena.

U agregací za jednotlivé měsíce do září 2018 (včetně) jsou dostupná data oddílů I. a II., v odd. II se do tohoto data vykazovaly údaje o prvně rediagnostikovaných dětech, žácích, studentech.

MS
MIT Sběr d@t

Hlavní stránka výkazu Stránka ředitelství Odhlásit

R 44-99 Výkaz o změnách v poskytovaných podpůrných opatřeních a jejich finanční náročnosti

Údaje za měsíc září roku 2018

Formulář výkazu:

Oddíl I. Oddíl II.

Podrobný výpis:

Oddíl I. Oddíl II.

Zpět na výkaz

Od října 2018 se prostřednictvím výkazu R 44-99 předávají data pouze do oddílu I.

MS
MIT Sběr d@t

Hlavní stránka výkazu Stránka ředitelství Odhlásit

R 44-99 Výkaz o změnách v poskytovaných podpůrných opatřeních a jejich finanční náročnosti

Údaje za měsíc říjen roku 2022

Formulář výkazu:

Oddíl I.

Podrobný výpis:

Oddíl I.

Zpět na výkaz

Postup při vyplňování oddílu I. (resp. Ia. – správa údajů a Ib. – vykázané údaje)

Oddíl I. se týká podpůrných opatření 2. – 5. stupně se stanovenou normovanou finanční náročností.

Pomocí tlačítka „Zadat“ se dostanete na stránku správy údajů daného oddílu, kde dále jednotlivé záznamy přidáváte tlačítkem „Přidat“. Tyto údaje nebudou automatizovaně agregovány pro správní úřad, pokud neprojdou kontrolou a nebudou Vámi vykázané.

R 44-99 Výkaz o změnách v poskytovaných podpůrných opatřeních a jejich finanční náročnosti

Ia. Aktuální přehled rozpracovaných údajů o podpůrných opatřeních 2. - 5. stupně se stanovenou normovanou finanční náročností (tyto údaje nebudou automatizovaně agregovány pro správní úřad, pokud neprojdou kontrolou a nebudou vykazány)

[Zpět na výkaz](#)

Přidat	IZO	Číslo části	Adresa	Druh/typ	Číslo řádku	Skup. PO	Kód NFN	Název PO	Forma pořízení	Finanční nároky	Třída/odd.	Datum zahájení nebo ukončení	Počet	Identif. znevýh. (nepovinné)	Poznámka (nepovinné)	Vloženo	Poslední změna
	a	b	c	d	e	2	3	-	4	5	-	-	6	-	-	-	-

Aktuálně žádná data ve stavu rozpracování.

Při vkládání nového záznamu v oddíle Ia. se v řádku „Vyberte součást“ zvolí IZO školy/školského zařízení (včetně čísla části), ve které se vzdělává dítě, žák nebo student se speciálními vzdělávacími potřebami, jemuž jsou nově poskytována/přestala být poskytována vykazovaná podpůrná opatření. Do řádku „Zadejte kód NFN“ lze zkopírovat celý kód NFN, přičemž se následně v roletce objeví zadaný kód s příslušným názvem podpůrného opatření z číselníku RAPP, který stačí vybrat. Druhou možností je postupné vepisování jednotlivých písmen/číslí daného kódu, kdy se v roletce objeví seznam odpovídajících kódů. Z něj je opět možné vybrat požadovaný kód podpůrného opatření. Dále se v souladu s Doporučením vyplní forma pořízení pomůcky a skutečnost, zda požadujete finanční prostředky či nikoli, případně, zda je ukončováno podpůrné opatření personálního charakteru, na něž byly/nebyly dříve v rámci R 44-99 požadovány finanční prostředky. Mateřské školy, základní školy a střední školy vyplňují v položce typ třídy, zda se jedná o třídu běžnou nebo speciální, školní družiny a kluby, zda se jedná o oddělení speciální (tj. zřízené pro žáky uvedené v § 16 odst. 9 ŠZ). V případě podpůrných opatření personálního charakteru se uvede datum skutečného zahájení nebo ukončení poskytování podpůrného opatření, v ostatních případech datum udělení informovaného souhlasu zákonného zástupce dítěte, žáka nebo studenta, případně zletilého žáka nebo studenta, s poskytováním podpůrného opatření. Do položky „Počet“ se uvádí počet vykazovaných podpůrných opatření s uvedeným kódem NFN, která mají shodné všechny zadávané parametry. Položka identifikátor znevýhodnění je nepovinná. Položka „Poznámka (nepovinné)“ slouží pouze pro potřebu školy, není součástí předávaných dat a měla by usnadnit identifikaci příslušného údaje. Záznam se uloží prostřednictvím tlačítka „Uložení a kontrola“.

R 44-99 Výkaz o změnách v poskytovaných podpůrných opatřeních a jejich finanční náročnosti

Ia. Aktuální přehled rozpracovaných údajů o podpůrných opatřeních 2. - 5. stupně se stanovenou normovanou finanční náročností (tyto údaje nebudou automatizovaně agregovány pro správní úřad, pokud neprojdou kontrolou a nebudou vykazány)

Aktuálně žádná data ve stavu rozpracování.

Přidat záznam

Volba hodnot

Vyberte součást	<input type="text" value="01 A10 Mateřská škola"/>
Zadejte kód NFN:	<input type="text" value="02020AA01 - Úprava obsahu vzdělávání v předškolním vzdělávání (jazyk)"/> 02020AA01
Forma pořízení pomůcky	U tohoto podpůrného opatření se nevyplňuje. <input type="radio"/> 0 - nepožadovány <input checked="" type="radio"/> 1 - požadovány
Finanční prostředky	<input type="radio"/> 3 - UKONČENÍ: PO, na něž <u>byly</u> dříve v rámci R44 požadovány finanční prostředky, již není poskytováno <input type="radio"/> 4 - UKONČENÍ: PO, na něž <u>nebyly</u> dříve v rámci R44 požadovány finanční prostředky, již není poskytováno
Typ třídy/oddělení	<input checked="" type="radio"/> běžná/běžné <input type="radio"/> speciální (§ 16 odst. 9)
Datum zahájení nebo ukončení:	<input type="text" value="15.1.2024"/>
Počet:	<input type="text" value="1"/>
Identifikátor znevýhodnění (nepovinné)	<input type="text"/> (7 znaků)
Poznámka (nepovinné)	<input type="text"/> (max. 10 znaků)

[Uložení a kontrola](#)

[Zpět na oddíl](#)

¹⁾ Uvede se IZO školy/školského zařízení (včetně čísla části), ve které se vzdělává dítě, žák nebo student se speciálními vzdělávacími potřebami, jemuž jsou nově poskytována/přestala být poskytována vykazovaná podpůrná opatření.

²⁾ Uvede se forma pořízení pomůcky: a – výpůjčka, b – nákup, c – jiné (např. dar, škola/školské zařízení již pomůcku má, investiční výdaje, apod.)

³⁾ Uvede se, zda jsou požadovány finanční prostředky nebo zda již není podpůrné opatření - v případě, kdy se jedná o personální zajištění, poskytováno.

Pokud se v údajích vyskytuje nesrovnalost, objeví se chybová hláška upozorňující na kritickou chybu, kterou je potřeba vždy opravit, nebo na pochybný údaj, který je nutné opravit nebo vzít na vědomí (a tím potvrdit, že je údaj správný).

MS MT Sběr d@t Hlavní stránka výkazu Stránka ředitelství Odhlásit

Kontrola věty oddílu 01 výkazu 44

Pro úspěšné dokončení kontroly údaje oddílu 01 výkazu 44 je nutné **odstranit následující kritické chyby:**

1.: 01005 - Forma pořízení pomůcky je výpůjčka a jsou požadovány finanční prostředky

Opravit později Opravit

MS MT Sběr d@t Hlavní stránka výkazu Stránka ředitelství Odhlásit

Kontrola věty oddílu 01 výkazu 44

Pro úspěšné dokončení kontroly údaje oddílu 01 výkazu 44 je nutné **vzít na vědomí následující pochybné údaje:**

1.: 01020 - : Za dané pracoviště vykazujete ukončení podpůrného opatření (PO s dřívějšími finančními nároky), které podle bilance vykázaných údajů neposkytujete. Ověřte.

Vzít na vědomí Opravit

Poté, co vložený záznam projde kontrolou, objeví se jako samostatný řádek v tabulce oddílu Ia.

MS MT Sběr d@t Hlavní stránka výkazu Stránka ředitelství Odhlásit

R 44-99 Výkaz o změnách v poskytovaných podpurných opatřeních a jejich finanční náročnosti

Ia. Aktuální přehled rozpracovaných údajů o podpurných opatřeních 2. - 5. stupně se stanovenou normovanou finanční náročností (tyto údaje nebudou automatizovaně agregovány pro správní úřad, pokud neprojdou kontrolou a nebudou vykázaný)

Seřadit podle: Data vložení (default) Zpět na výkaz

Přidat			IZO	Číslo části	Adresa	Druh typ	Číslo řádku	Skup. PO	Kód NFN	Název PO	Forma pořízení	Finanční nároky	Třída/odd.	Datum zahájení nebo ukončení	Počet	Identif. znevých. (nepovinně)	Poznámka (nepovinně)	Vloženo	Poslední změna
a	b	c	d	e	2	3					4	5	-	-	6	-	-	-	-
<input checked="" type="radio"/>	<input type="button" value="Odstranit"/>	<input type="button" value="Změnit"/>	<input type="button" value="Vykázat"/>	01	A10	0101	A	02020AA01	Úprava obsahu vzdělávání v předškolním vzdělávání (jazyk)	Ano	Běžná	15.01.2024	1					03.01.2024	

Data byla úspěšně načtena z databáze.

Tlačítkem „Změnit“ u příslušného záznamu se lze k tomuto záznamu vrátit a v případě potřeby změnit zadané hodnoty (kromě kódu NFN). Záznam je také možné odstranit (pomocí tlačítka „Odstranit“). Tlačítkem „Vykázat“ se záznam přesune do seznamu již vykázaných podpurných opatření (odd. Ib).

Na tento seznam vykázaných podpurných opatření, tj. těch, která jsou již předána k agregaci (odd. Ib) se dostanete pomocí tlačítka „Vykázáno“ u oddílu I. na úvodní straně výkazu. Zde je opět možné záznam odstranit (údaj nebude vykázan ani vrácen k úpravám), anebo pomocí tlačítka „Vrátit“ lze záznam vrátit do správy údajů o podpurných opatřeních (údaj tak nebude vykázan). Správu údajů najdete pod tlačítkem „Zadat“ u oddílu I. na úvodní straně výkazu.

MS MT Sběr d@t Hlavní stránka výkazu Stránka ředitelství Odhlásit

R 44-99 Výkaz o změnách v poskytovaných podpurných opatřeních a jejich finanční náročnosti

Ib. Aktuální přehled vykázaných podpurných opatření 2. - 5. stupně se stanovenou normovanou finanční náročností (tyto údaje budou automatizovaně agregovány pro správní úřad)

Seřadit podle: Data vložení (default) **Náhled agregace** Zpět na výkaz

Přidat			IZO	Číslo části	Adresa	Druh typ	Číslo řádku	Skup. PO	Kód NFN	Název PO	Forma pořízení	Finanční nároky	Třída/odd.	Datum zahájení nebo ukončení	Počet	Identif. znevých. (nepovinně)	Poznámka (nepovinně)	Vloženo	Poslední změna
a	b	c	d	e	2	3					4	5	-	-	6	-	-	-	-
<input checked="" type="radio"/>	<input type="button" value="Odstranit"/>	<input type="button" value="Vrátit"/>	01	A10	0101	A	02020AA01	Úprava obsahu vzdělávání v předškolním vzdělávání (jazyk)	Ano	Běžná	15.01.2024	1						03.01.2024	

*) Nejedná se o povinný údaj.
Data byla úspěšně načtena z databáze.

Přehledy a bilance sumarizující vykázané údaje jsou dostupné v úvodní tabulce výkazu pod identifikačními údaji o vykazující škole/školském zařízení pod tlačítkem „Zobrazit“ nebo „Export do XLSX“.

Sběr d@t		Hlavní stránka výkazu		Stránka ředitelství		Odhlásit	
R 44-99 Výkaz o změnách v poskytovaných podpůrných opatřeních a jejich finanční náročnosti							
Resortní identifikátor ředitelství (RED_IZO):							
Název:	Základní škola a Mateřská škola						
Adresa:							
Telefon:							
Historie údajů vykázaných na R44-99		Zobrazit	Export do XLSX				
Stav personálních PO k financování od 1. 1. 2024		Zobrazit	Export do XLSX				
Aktuální bilance personálních PO k financování		Zobrazit	Export do XLSX				
Import dat:		Vybrat soubor	Soubor nevybrán	Načti XML	XML+		

Historie údajů vykázaných na R 44-99 – zobrazuje aktuální stav podpůrných opatření podle údajů vykázaných na výkaze R 44-99, v detailu pak historii všech vykázaných údajů. Data tohoto přehledu se aktualizují vždy na začátku měsíce, po provedení agregace údajů předaných za uplynulý měsíc (tedy např. v září se zobrazují údaje předané do srpna včetně, po provedení agregace za měsíc září bude již v říjnu tento přehled obsahovat i údaje za září).

Stav personálních PO k financování od 1. 1. 2024 – zobrazuje počty personálních podpůrných opatření s požadavkem na finanční prostředky poskytovaných školou/školským zařízením k 1. 1. 2024 (údaje z přílohy R 43-01 zohledněné o předmětné údaje z výkazu R 44-99 za měsíce září až prosinec 2023).

Aktuální bilance personálních PO k financování – zobrazuje počty personálních podpůrných opatření s požadavkem na finanční prostředky podle údajů vykázaných na R 43-01 ve stavu k 30. 9. 2023/k 31. 10. 2023 zohledněné o údaje vykázané na R 44-99 s datem zahájení poskytování podpůrného opatření 1. 10. 2023/ 1. 11. 2023 nebo později a s datem ukončení poskytování podpůrného opatření 30. 9. 2023/ 31. 10. 2023 nebo později. Data bilance se aktualizují průběžně, zobrazena jsou již i data připravená ve výkaze R 44-99 k agregaci za příslušný měsíc (pod tlačítkem „Vykázáno“, nikoliv pod tlačítkem „Zadat“).